


Galopske trke Srbija 2012



Sezona galopskih trka u Srbiji 2012. godine

U Srbiji je održano **44** galopskih trkačkih sastanaka sa **177** trka i nagradnim fondom od **26.036.000** dinara ili:

- prosečno po trkačkom danu **591.727.00** dinara ili
- po trci **147.096.00** dinara
- prosečno po grlu **98.996**
- po startu **21.696** dinara.

Po jednom trkačkom danu održano je prosečno **4** galopske trke u kojima je prosečno učestvovalo **6,4** grla, ukupno je startovalo **263** grla koja su ostvarila **1200** starta odnosno prosečno svako grlo je imalo **4,56** starta u sezoni trka 2012.

Broj trkačkih dana	44
Broj trka	177
Broj grla	263
Broj startova	1200
Broj vlasnika	169
Prosek grla po trci	6,4

Galopska trkačka sezona je počela 01. aprila i završila se 21. oktobra 2012. godine. Nije održan trkački dan 28.10. u Beogradu i 04.11. u Šapcu.

Ukupan nagradni fond u Srbiji: 26.036.000 dinara
--

Hipodrom	tr.dan	Broj trka	Broj startova	Prosečan broj grla u trci
KK "Šabac 1820"	17	77	556	7,22
KD "Knez Mihajlo"	7	18	108	6,00
Hipodrom Beograd	19	78	513	6,58
Ub – Vrelo	1	4	23	5,75

Trkališta ukupno: (4) 44	177	1200	6,38
---------------------------------	------------	-------------	-------------

Hipodrom

Bruto nagrade

KK "Šabac 1820"	10.761.000
KD "Knez Mihajlo"	3.280.000
Hipodrom Beograd	11.635.000
Ub-Vrelo	360.000

Total: **26.036.000 (oko 230.407 €)**
ili prosečno po grlu oko 876 €

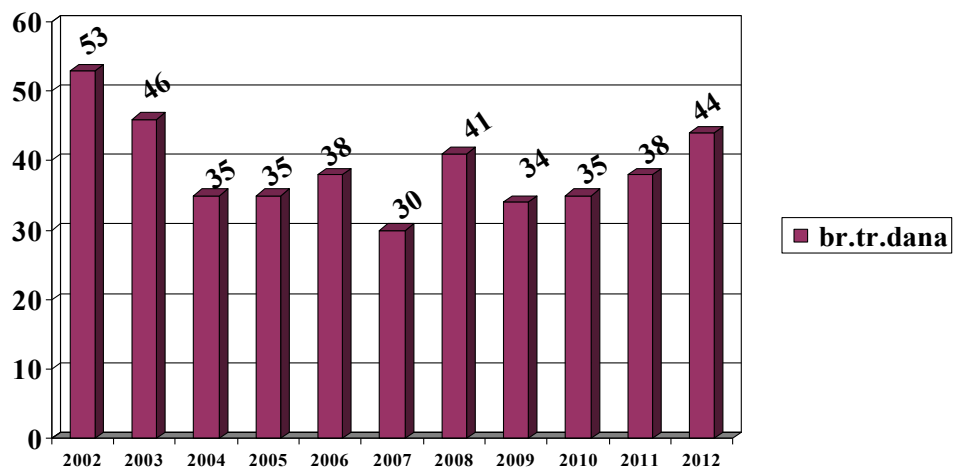
Broj galopskih grla u Srbiji za sezonu 2008

2g.	86
3g.	71
4g. i st.	106
UKUPNO:	263

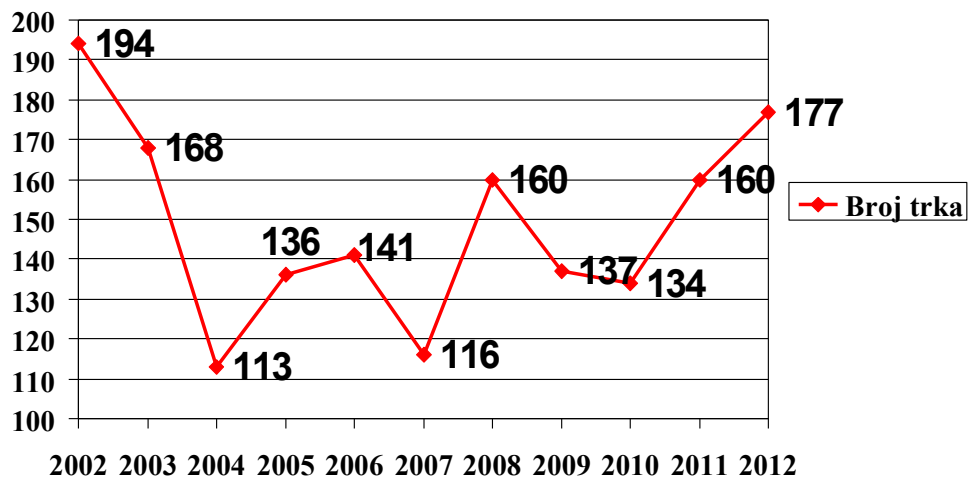
Uporedni pregledi po godinama:

TRKAČKA SEZONA	2012	2011	2010	2009	2008	2007	2006	2005	2004
Broj organizatora	4	3	5	4	6	7	7	7	6
Broj trkačkih dana	44	38	35	34	41	30	38	35	35
Broj trka	177	160	134	137	160	116	141	136	113
Broj grla	263	240	233	223	213	218	204	237	209
Broj startova	1200	1042	956	961	977	853	946	1074	798

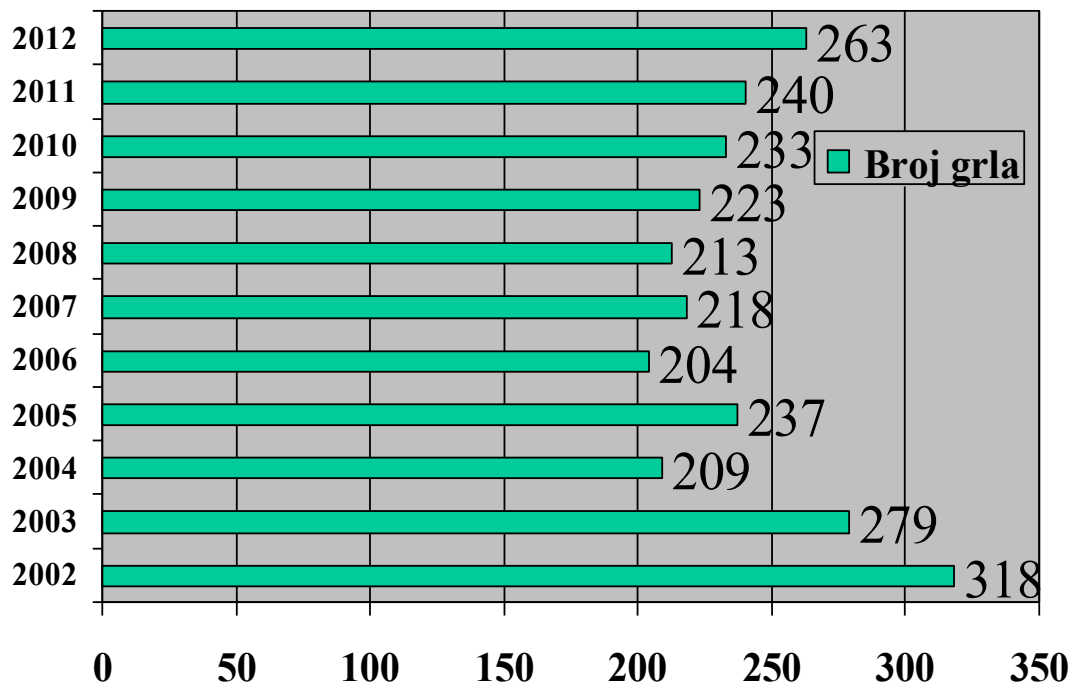
Uporedni pregled trka-kih dana



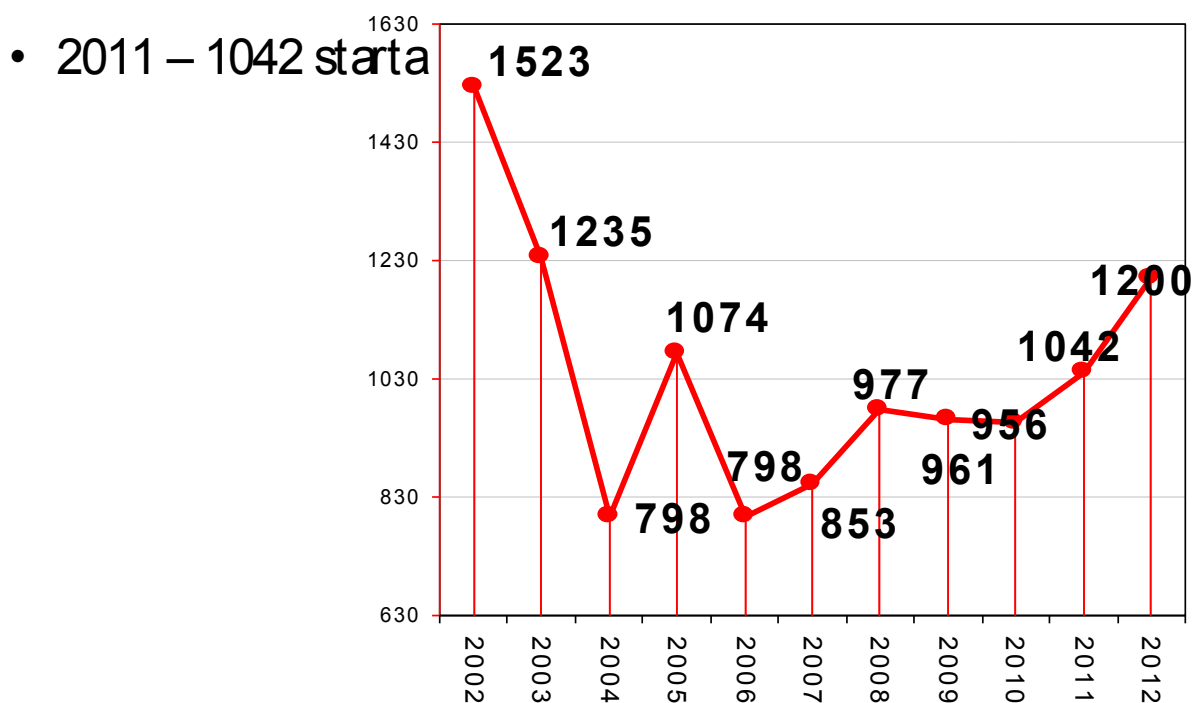
Uporedni broj trka u Srbiji



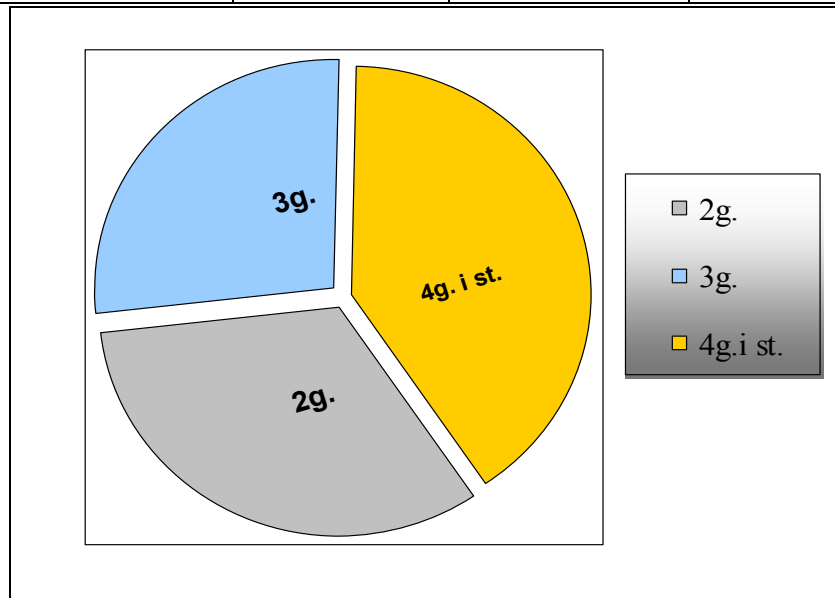
Broj grla



Uporedni pregled startova

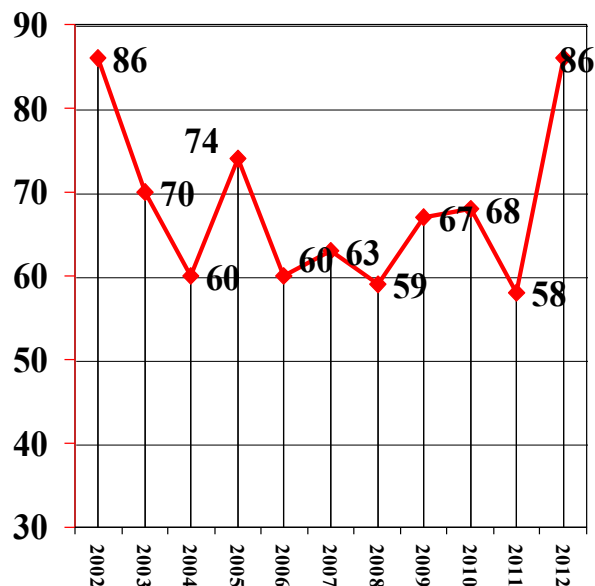


Broj grla po godinama starosti	Grla od 2 godine	Grla od 3 godine	Grla od 4 g. i starija
Sezona 2011.	58	83	99
Sezona 2012.	86	71	106



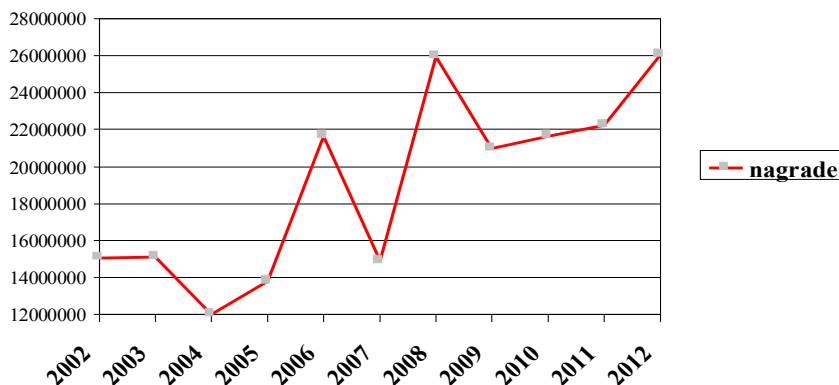
Uporedni pregled broja dvogodaca

- 2011 - 58
- 2010 - 68
- 2009 - 67
- 2008 - 59
- 2007 - 63
- 2006 - 60
- 2005 - 74
- 2004 - 60
- 2003 - 70
- 2002 - 86
- **2012 - 86**



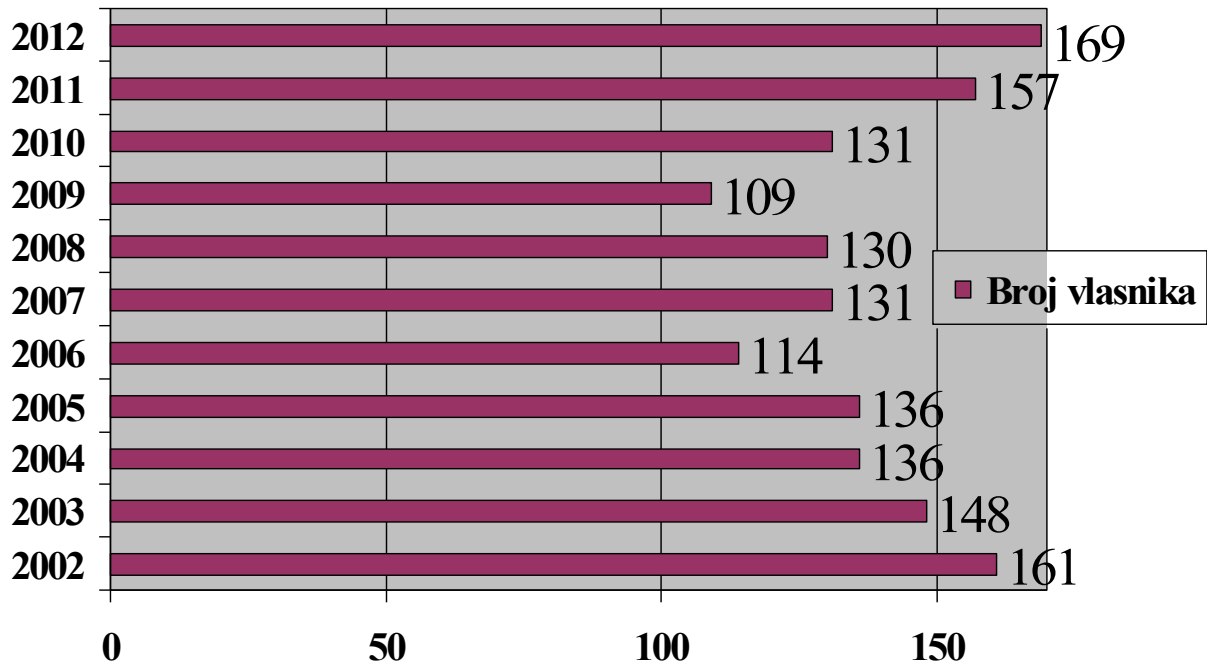
Trkačka sezona	2012	2011	2010	2009	2008	2007	2006	2005	2004
Nagradni fond	26.036.000	22.212.500	21.656.000	20.982.500	25.937.609	14.909.501	21.645.600	13.761.200	12.003.000

Nagradni fond – uporedni pregled



TRKAČKA SEZONA	2012	2011	2010	2009	2008	2007	2006	2005
Broj vlasnika	169	157	131	109	130	131	114	136

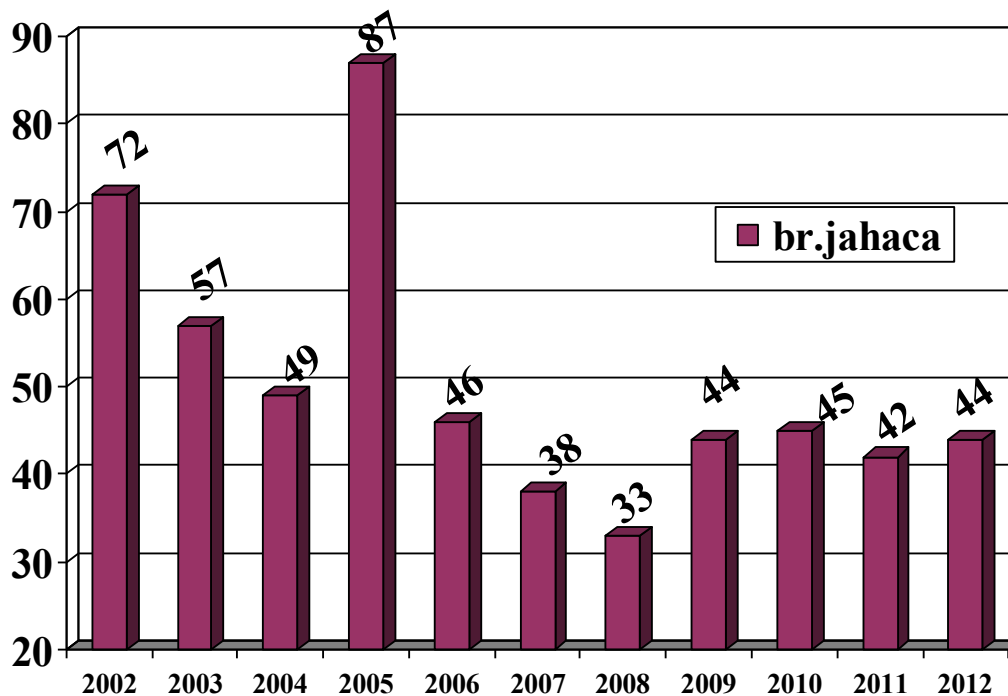
Broj vlasnika galopskih grla



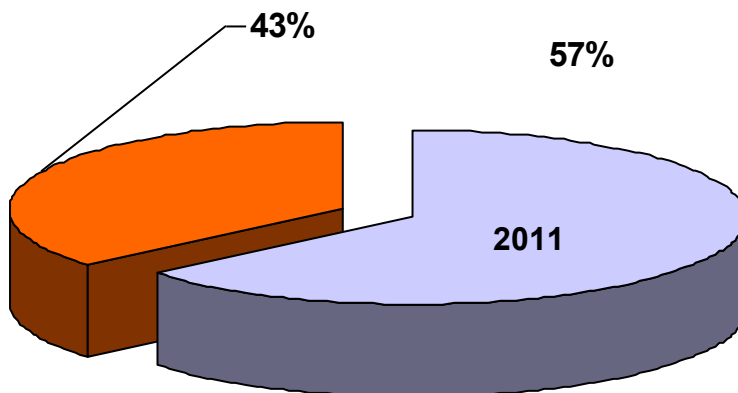
Tabelarni i grafički prikaz jahača po godinama

Godina	2012	2011	2010	2009	2008	2007	2006	2005
--------	------	------	------	------	------	------	------	------

Uporedni pregled broja jahača



► 2009,2010, 2011 i 2012 gostujući jahači zbog održavanja "Mediteran Kupa Jahača"



Odnos osvojenih nagrada prvih 10 vlasnika naspram ostalih.

Pregled sopstvenika galopskih grla prema dobijenim nagradama za sezonu 2012.god.

Rb.	Ime vlasnika	Broj grla	Broj startova	I	II	III	IV	Van plasmana	Nagrada u pobeđi	Ukupna nagrada
-----	--------------	-----------	---------------	---	----	-----	----	--------------	------------------	----------------

1. KK"Perjanik"	6	33	8	10	3	4	8	1.295.000,0	2.138.500,0
2. Št."Antilop"	4	33	8	6	3	6	10	665.000,0	1.501.000,0
3. KK"Gorska Team"	3	14	4	5	2	1	2	950.000,0	1.462.000,0
4. I.Serdar	8	54	11	11	9	11	12	660.000,0	1.406.000,0
5. Vesna Serdar	1	9	6	2	0	0	1	1.020.000,0	1.270.000,0
6. Št."Tešić"	8	41	6	8	9	7	11	325.000,0	1.251.500,0
7. PIK"Bečej-Poljoprivreda"	15	47	7	6	9	7	18	330.000,0	810.000,0
8. Winning Line	5	19	6	5	2	4	2	425.000,0	715.000,0
9. Erg."Ljubičevo"	10	40	6	7	8	7	12	345.000,0	686.500,0
10. KK"Kraljeva tribina"	4	14	6	0	3	0	5	540.000,0	585.000,0

